



Bestemmelser om væddeløbsudstyr

Gældende fra og med 1. januar 2024

Generelle bestemmelser om væddeløbsudstyr - Løbsreglementets § 43 & 44

DH Sport kan bestemme, at enhver type af udrustningsdetalje, inden den må anvendes i væddeløb, skal være godkendt af DH Sport. Godkendt udstyr fremgår af DH Sports Udstyrsliste på [danskvh.dk / trav.dk](http://danskvh.dk/trav.dk).

I løb gælder:

- seletøj og sulky skal være i forsvarlig stand.
- for- & bagsko er påbudt for 2-årige heste i alle typer af løb.
- Det er forbudt at lade en hest starte uden bid, medmindre tilladelse hertil er givet af DH Sport.
- sulkyhjul skal have plasticbeskyttere. Disse hjulbeskyttere skal være ufarvede, sorte eller have sulkysens grundfarve og godkendt af DH Sport. Den frie højde i sulkysens gaffel oven for hjulet må højst være 60 mm.
- brug af regnvejrsskærme er obligatorisk, når baneforholdene kræver det. Beslutning herom træffes af dommerkomitéen.
- rumperem er obligatorisk for både sulky- og monté-travløb.
- i montéløb skal hestens udstyr udover fastgjort sadel med rumperem, bestå af lukkede stighbøjler og fortøj samt nummerdækken. Ved løb med autostart skal hesten endvidere bære spændt checkrem.

Ansvarlig træner er ansvarlig for at ekipagens udrustning er i god stand og rigtigt anbragt, samt at den er i overensstemmelse med de af DTC/DH Sport udfærdigede bestemmelser.

I løb med krav om indrapportering af sko-informationer er det ansvarlig træner pålagt at oplyse om den balance ("uden/med forsko" og "uden/med bagsko" og sulkytype („almindelig sulky" eller „amerikaner sulky").

Startmeldte heste opdateres med standardinformationer for skovalg og sulkytype som kan tilpasses eller skal bekræftes senest 15 min før starten af løbsdagens første løb. (se også Kalender nr. 1 – udstyrsliste for definitioner af sulkytyper).

Anmelderen har tilladelse til at ændre i indrapporterede skoinformationer dog kun fra "uden sko" til "med sko" og sulkyinformationer dog kun fra "amerikaner sulky" til "almindelig sulky".

Indrapportering af ændringer skal være foretaget senest ved påbegyndelse af præsentationen til det aktuelle løb. Ændringen kan ikke meddeles mundtligt.

Ovennævnte indrapporteringer skal ske som en selvbetjening via egen mobil/tablet/PC - der kan også indrapporteres via tilgængelig tablet på løbsdagen i nærmere angivet sted på staldterrænet. Ansvarlig træner er også ansvarlig for at ekipagen er forsynet med det i programmet opførte nummer og væddeløbsfarver.

Anvendelse af udstyr, der hindrer hestens naturlige bevægelse ved sammenbinding af dens ben indbyrdes eller til dele af sulky eller andet udstyr, må ikke anvendes i løb, f.eks. »Travhobbles«. Enhver form for elektronisk udstyr er forbudt at anvende i løb. Undtaget herfra er trådløst pulsur, (også med hastighedsmålere.)

Dommerkomitéen har ret til, evt. i samråd med banens dyrlæge, at forbyde enhver form for uforsvarlig udrustning eller forspænding.

Dommerkomitéen har også ret til at bortvise/udelukke ekipage med uforsvarlig udrustning eller forspænding.

Ved materiale-/udstyrsfejl har ekipagen – som udgangspunkt – 5 min. til at udbedre skaden. Såfremt de 5 min. overskrides har dommerkomiteen ret til at bortvise ekipagen fra løbet.

Disse bestemmelser gælder fra og med 1 timer før første løb til og med løbsdagens afslutning. - Prøve- / rutineløb og fremvisningsløb er ligeledes omfattet af disse bestemmelser.

Hvis overtrædelse af §44 (uforsvarlig udrustning eller forspænding) opdages senest 14 dage efter løbet, kan ansvarlig træner, kusk / rytter straffes og hest diskvalificeres og dermed få frataget løbspræmien. Fradømmes en hest præmie, flytter de efterfølgende heste i præmierækken op. Den præmie, som en opflyttet hest får, belaster startpræmiesummen fra og med den dag DH Sport vedtager præmiejusteringen.

Anvendelsesvejledning

Eksempler på uforsvarlig eller ulovlig udrustning eller forspænding:

- for kort checkrem
- manglende godkendt erstatning for næserem - uforsvarligt bid (eksempelvis bid med diameter mindre end 9 mm og bid med "lasso".
- uforsvarlig hovedstang (eksempelvis hovedstang med pigge, bold eller andet – forsvarlig hovedstang skal være glat)
- line udstyret med pigge
- hovedlag og remme der ikke er udfærdiget i læder eller andet ikke elastisk materiale -f.eks. tråde/kæder ikke være af stål eller lignende materiale
- elektrisk stimulering
- enhver udrustning der skønnes påvirke målfotoafgørelser
- Ikke kendt udrustning, der ikke kan sidestilles med allerede godkendt udstyr
- materiale- /udstyrsfejl skal som udgangspunkt udbedres inden for 5 min.

Kuskens/rytterens udstyr

Kusk / rytter skal være iført præsentabel væddeløbsdragt bestående af overdel og hjelm i de i programmet anførte farver, samt hvide køre-ridebukser, hensigtsmæssigt fodtøj med hæl og sikkerhedsvest. Godkendt hjelm og sikkerhedsvest er obligatorisk for deltagelse i løb.

I rytterens udstyr indgår væddeløbsdragt, fodtøj, handsker, sikkerhedsvest, hjelm og pisk. Med specificerede dele af hestens udstyr menes hestens sadel samt hvad der er monteret på sadlen (inkluderet heri er blyunderlag / sadelunderlag, halsring, skideklap og nummerdækken.

Hjelm og sikkerhedsvest skal være godkendt af DH Sport.

Køre- / ridebukser må være forsynet med en højst 2 cm bred gallon i matchende farve. På buksebenene tillades reklame på max. 150 cm².

Tilladt kørepisk, **der ikke må være lakeret**, med eller uden smæld (der skal være blødt materiale), skal være mellem 90 og 125 cm. Den aktive har ansvar for at pischen overholder reglerne for samme i henhold til Kalender Nr.1 – uanset pischen er anskaffet hos en anerkendt/official udstyrsforretning.

Tilladt ridepisk, incl. smæld, **der ikke må være lakeret**, må maksimalt være 70 cm lang, med en diameter på mindst 8 mm. smæld skal være mindst 3 cm bredt.

Det nedenfor illustrerede udstyr er eksempler på i DK tilladt udstyr.

Køre- ridebid

Almindeligt travbid

Et almindeligt travbid, helt, to- eller tredelt, kan være belagt med læder, gummi, eller plast, men skal altid have stålkerne.



Travbid todelt



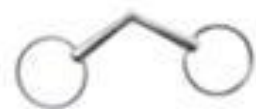
Travbid, lige



Travbid, tredelt

Trensebid

Et trensebid, helt, to- eller tredelt, kan være belagt med læder, gummi eller plast, men skal altid have stålkerne.



Trensebid todelt



Trensebid lige



Trensebid tredelt

Udvekslingsbid

Et udvekslingsbid, helt eller todelt, kan være belagt med læder, gummi eller plast, men skal altid have en stålkerne. Udvekslingen må ikke være længere end 80 mm i biddets længderetning.



Udvekslingsbid, todelt



Udvekslingsbid, lige med læder

Australsk udvekslingsbid

Et Australsk udvekslingsbid skal have afrundede kanter. Udvekslingen må ikke overskride 80 mm i biddets længderetning.



Australsk udvekslingsbid



Crescendobid

Et Crescendobid skal være lavet af stål, og ikke være under 7 mm i diameter ved berøringspunktet i hestens mund.



Crescendobid

XT-bid/Järvsöfaks-bid/Persson-bid

Dette bid kan være belagt med læder, gummi eller plast, men skal have stålkerne. De to munddele skal være lige lange og lige bredde.



XT-bid, belagt med gummi

Skumbid

Biddet kan benyttes både som almindeligt kørebid, og som et udvekslingsbid. Udvekslings skumbid skal opfylde gældende krav til udvekslingsbid.



Almindeligt skumbid/Soft Touch bid



Skumbid m/udveksling

Skumbid

Biddet kan benyttes både som almindeligt kørebid, og som et udvekslingsbid. Udvekslings skumbid skal opfylde gældende krav til udvekslingsbid.

Cylinderbid

Må kun anvendes sammen med fastspændt sikkerhedskæde.



Skumkæde / Sikkerhedskæde

Skumkæde / Sikkerhedskæden skal aldrig spændes mere end selve biddet.



CHECK OG CHECKBID

Fast check

Fast check skal være lavet af læder eller andet ikke elastisk materiale. Check af f.eks. stålwire er ikke tilladt. Checken må ikke være så kort at den medfører ubehag for hesten i opchecket position.



Fast check

Automatcheck/hejsecheck

En automatcheck/hejsecheck skal være lavet af læder eller andet ikke-elastisk materiale. Den skal have påmonteret en stopmekanisme ved det normale checkkrogspunkt, og ikke være så kort at den medfører ubehag for hesten i opchecket position.

Bagchecken må af sikkerhedsmæssige hensyn ikke monteres på sulky.



Automatcheck

Amerikanercheck/nakkecheck/sidecheck/"Anti-pull check"

En amerikanercheck skal være lavet af læder eller andet ikke elastisk materiale, og benyttes sammen med fast check/automatcheck.



Amerikanercheck/anti-pull check. Findes i flere modeller

Almindeligt checkbid

Et checkbid skal være helt, og kan være belagt med læder, gummi eller plast. Biddet skal altid have stålkerne og kan være lige eller let buet.

Checkbiddet skal være udformet således at det ikke giver trykskader i ganen.



Eksempel på et let buet checkbid

Ganecheck

En ganecheck skal have afrundede kanter og ikke udgør en fare for trykskader i hestens gane. Biddets "tunge" skal være hel og maksimalt 35 mm lang.



Almindelig ganecheck



Ganecheck, Crit Davis



Ganecheck, Mckerron

«Luftcheck»

En luftcheck (anti luk for luftcheck) skal ikke påmonteres ekstra udstyr, og må ikke stikke ud foran hestens mule.

Luftcheck må ikke monteres således at den kan være til gene for målfoto afgørelser.

Det er banens overdommer, der afgør om udstyr er til gene for målfoto afgørelser.



Luftcheck, kanadisk model



Luftcheck, Raymondcheck



Luftcheck, Frank O'Mara



Luftcheck m/ganetryk

«Plade» checkbidet

Pladen skal være i gummi/plast eller læder, og have afrundede kanter, som ikke udgør en fare for skader i hestens mund.

HOVEDLAG

Hestens hovedlag skal være af læder eller andet ikke-elastisk materiale. Det skal være behageligt for hesten, samtidig som kusken/rytteren skal kunne styre hesten.

Hovedlaget skal have sidestykker, pandebånd, minimum halvt næsebånd og kæberem. Pigge, elektrisk, elektronisk, radioteknisk eller magnetisk udstyr må ikke monteres på hestens hovedlag eller liner / ridetøjler.

Hovedlaget må ikke have påmonteret udstyr, som kan være til gene for målfoto afgørelser. Det er banens overdommer, der afgør om udstyr er til gene for målfoto afgørelser.



Almindeligt åbent hovedlag, med fast check

SELETØJ

Hestens seletøj skal være rengjort og i forskriftsmæssig- og forsvarlig stand.

Travsele med «quick hitch-kobling» skal altid være udstyret med sikkerhedsrem.

Pigge, elektrisk, elektronisk, radioteknisk eller magnetisk udstyr må ikke monteres på hestens seletøj eller udstyr i øvrigt.

Undtaget for dette forbud er pulsmåler, som er tilladt brugt i travløb.

Det er ikke tilladt at fastgøre linen i bidringen med karabinhage eller liggende.



Travsele



Forstykke



Halering



Gjord/sikkerhedgjord



Slårem

Gamacher, bandager m.m.

Gamacher

Gamacher og bandager er tilladt at bruge på hestens ben, men må ikke være udstyret med f.eks. pigger, være magnetiske eller lignende, og må ej heller være monteret så stramt rundt om hestens ben at det medfører ubehag.



Bagbengamache



Knægamache



Albuegamacher

Boots, skalper, vægt

Boots, skalper og vægte er tilladt at bruge på hestens ben, men må ikke være udstyret med f.eks. pigger, være magnetiske eller lignende, og må ej heller være monteret så stramt rundt om hestens ben at det medfører ubehag.



Eksempel på boots



Eksempel på skalper

Bandager, bandageunderlag

Bandager er tilladt at bruge på hestens ben, men må ikke være udstyret med f.eks. pigger, være magnetiske eller lignende, og må ej heller være monteret så stramt rundt om hestens ben at det medfører ubehag.



Bandager med elasticitet



Eksempel på bandageunderlag

ØVRIGT SELETØJ

Spærregrime

Spærregrimme, anvendt efter hensigt er tilladt.



Spærregrime



Spærregrime



Spærregrime med krydsnæsebånd

Lukket hovedlag

Lukket hovedlag, med faste eller trækbar klapper, murphyblænder eller halvlukket hovedlag kan benyttes i travløb, men skal være korrekt monteret i hht. vejledning. Det er IKKE tilladt at lukke for hestens syn på et eller begge øjne.

Det er ikke tilladt at monterer reflekterende / spejl på indvendig side af sidestykker / trækklapper / murphyblænder. **Klappe skal være i hovedlagets grundfarve.**



Trækhovedlag, lukket



Trækhovedlag, halveåben



Trækhovedlag, ¾ åben



Murphyblænder



Trækhovedlag

Ørehætte

Ørehætte, ørepropper eller vat i ørene må benyttes enkeltvis, eller i kombinasjon, for at begrænse hestens hørelse.

Det kan benyttes faste ørepropper / hætte, eller trækpropper / hætte. Gummipropper i ørehætten tilladt.



Ørehætte



Gummipropper til ørehætte



Ørepropper

Blinkers, stænkmaste, pullenet

Blinkers må anvendes, men må ikke forhindre hesten i at kunne se frem i opchecket position.

Blindemaske / stænkmaste og pullenet skal være lavet af et materiale således at de ikke giver hesten ubehag, må ikke monteres således at den kan være til gene for målfoto afgørelser.

Mekaniske anordninger for udvigelse af luftveje er ikke tilladt.

Pulletnet er IKKE tilladt anvendt i trav-/monteløb. Pulletnet skal aftages senest 1 min. før der kaldes «til start».



Blindemaske (blinkers)



Stænkmaste



Pulletnet

Jordblænder, børsteblander

Jordblænder / børsteblander må benyttes, men må ikke forhindre hesten i at kunne se frem i opchecket position.



Jordblender

Briller

Forskellige typer af briller til hest tillades i væddeløb.

Glasset skal have en gennemsigtighedsgrad, der gør at hesten ikke blindes. Ved tvivlstilfælde afgør dommerkommitteen/ekvipagekontrollanten, om gennemsigtigheden er tilstrækkelig.

- Banes beskaffenhed kan ligeledes gøre at briller ikke tillades.



Halsplade / pulledåse

Halsplade / pulledåse skal være fabriksproduceret til brug på hest, og skal have afrundede kanter, og skal være lavet således at de ikke giver hesten ubehag.

Halsplade / pulledåse skal være monteret inden præsentation.



Halsplade



Pulledåse

Hovedstang

Hovedstang skal have teleskopvirkning.

Halvhovedstang (fra hoved til line) er tilladt

Det er ikke tilladt at anvende dobbeltsidet hovedstang.

Pigge, knopper, tennisbold, børster eller andet er ikke tilladt på hovedstangen.



Hovedstang med teleskopvirkning

Spærregrimme/springrem, martingal

En spærregrimme, springrem eller martingal skal være fabriksproduceret til brug på hest, skal være af læder eller andet ikke-elastisk materiale. Springrem af f.eks. stålwire er ikke tilladt. Ved brug af gummiring, skal dennes elasticitet være maksimalt være på 5 cm. Springremmen må kun spændes i spærregrimmen / næserem.



Springrem med gummiring



Martingal

Kindstrop

Kindstrop skal være lavet af læder eller andet ikke-elastisk materiale.



Kindstrop

Tungebånd

NB ! Med baggrund i hestevelfærd vil brug af tungebånd blive udfaset.

Indtil udfasning er reglerne for brug af tungebånd nedenstående:


Tungebånd skal hindre at hesten lægger tungen over bidet, eller trække tungen langt tilbage i ganen.

Tungebånd skal være elastisk, således at der er en vis bevægelsesfrihed for tungen.

Tungebåndet, der skal være produceret til formålet, skal være af gummi og have en bredde på minimum 10 mm.

Tungebånd skal være fleksibelt og påsat på en måde der ikke giver ubehag for hesten, eller på anden vis kan skade tungen.

Det er IKKE tilladt at binde tungen med f.eks. flexbandage, gazebind eller andre selvproducerede varianter af tungebånd.



Tungebånd, gummi

Bidringe, bidløfter

Bidringe og bidløfter skal være af gummi, og ikke monteres så det kan medføre ubehag for hesten.



Eksempel på bidring



Bidløfter

Nyredækken

Nyredækken må anvendes i travløb.



Suspensorium

Suspensorium er tilladt, men skal være monteret således at det ikke giver ubehag for hesten.



Suspensorium for hingste



Suspensorium for hopper

Haleklap eller ligende

Haleklap eller ligende er tilladt, men skal være monteret således at den ikke giver ubehag for hesten.



Haleklap

Haleklemme/bunden hale

Haleklemme er tilladt, men skal være monteret således at den ikke giver ubehag for hesten. I sulkytravløb er det tilladt at binde hestens hale til sulkybommen.



Haleklemme

Pulsmåler

Trådløs pulsmåler er tilladt at benyttes i travløb, også med hastighedsmåler/GPS.

MONTÉUDSTYR

I løb skal hestens udstyr bestå af sadel med lukkede stigbøjler og fortøj, halerem, samt nummerdækken.

Ved løb med autostart skal hesten endvidere bære spændt checkrem.

Rytteren skal bære hjelm (CE godkendt trav- eller galophjelm) samt godkendt sikkerhedsvest (klasse 3 eller vest godkendt til galopløb), hvide/lyse ridebukser, mørke ridestøvler og have indregistreret væddeløbsdragt.

Pisk, der ikke må være lakeret, må maksimalt være 70 cm. lang og diameteren skal være mindst 8 mm og have minimum 3,0 cm bred klap.

Rytteren, inklusiv udstyr og eventuelle vægtlodder, samt specificerede dele af hestens udstyr, skal minimum veje 65 kg.

Gyldig vægt er den, som fremgår af den vejning, der foretages på den aktuelle banes vægt.

Ansvar for overholdelse af minimumsvægt påhviler rytteren.

Underskrides minimumsvægten vil ekipagen blive diskvalificeret, og straf idømmes i henhold til Landsdækkende retningslinjer ved idømmelse af straffe.

Det er ikke tilladt af fastbinde hestens hale til det anvendte udstyr.

Forklarende anvisninger:

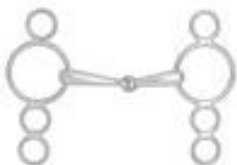
I rytterens udstyr indgår væddeløbsdragt, fodtøj, handsker, briller, sikkerhedsvest, hjelm og pisk. Med "specificerede dele af hestens udstyr", menes hestens sadel samt hvad der er monteret på sadlen (inkl. er fortøj, blyunderlag/sadelunderlag, halsring, halerem og nummerdækken).

BID

I tillæg til de bid, der er tilladt i sulkyløb, er nedenstående bid også tilladt i montéløb:

Pessoabid

Pessoabid med en maksimalt 80 mm udvæksling i bidets længderetning.



Pessoabid

Pelhambid

Pelhamstang med minimum 13 mm i diameter - kan benyttes når det ikke benyttes check.



Pelhambid

ANDET UDSTYR

Sadel

Ride-, galop- eller montésadel skal benyttes i montéløb. Sadlen skal altid udstyres med fortøj, gjord og sikkerhedsgjord (ved kun 1 strop).



Eksempel på montésadel



Gjord/sikkerhedsgjord

Tøjler

Enkel eller dobbel tøjler fastsættes i bidet.

Hvis der benyttes dobbelt tøjle, kan den ene tøjle spændes i spærregrimme.



Etagetøjler/montétøjler



Almindelige ridetøjler

Stigbøjler

Montérytter skal altid benytte stigbøjle som er tilpasset fodens størrelse, således at muligheden for at foden glider igennem minimeres.

Sikkerhedsstigbøjle med gummistrop er forbudt



Stigbøjlen skal tilpasses den enkelte fods størrelse (galopstigbøjle)

Check

Check- og halerem skal altid benyttes i løb med autostart.

Halsring

Halsring kan af sikkerhedsmæssige årsager benyttes i montéløb.

PÅBUDT UDSKYR TIL KUSK/RYTTER:

Kusk/rytter skal altid benytte fastspændt hjelm og sikkerhedsvest ved deltagelse i trav-/monteløb.

Sikkerhedsvest

Der er følgende krav til sikkerhedsvest:

CE godkendt sikkerhedsvest med typegodkendelse for travsport, eller sikkerhedsvest som er typegodkendt i henhold til standarden «CE 1621 – Niveau 2» eller højere - med brystbeskyttelse, eller sikkerhedsvest som er typegodkendt i henhold til «BETA standard EN-13158».

Hjelm

CE-godkendt og fastspændt hjelm skal til enhver tid benyttes ved kørsel/ridning på travbanens område.

Hjelmen skal være typegodkendt for brug i travløb (sulky og monté), og godkendt i henhold til standarden EN 1384, eller tilsvarende standard.

Hjelmen skal være tilpasset kuskens/rytterens hoved.

Beklædning

Kusk/rytter skal være iført præsentabel væddeløbsdragt bestående af overdel og hjelm i de i programmet anførte farver, samt hvide kørebukser og hensigtsmæssigt fodtøj med hæl. Væddeløbsfarver skal registreres hos DH Sport efter gældende regler. DH Sport kan nægte at godkende en væddeløbsdragt. Væddeløbsdragt med reklame skal godkendes af DH Sport.

Køre- / ridebukser må være forsynet med en højst 2 cm bred gallon i matchende farve. På buksebenene tillades reklame på max. 150 cm².

Overdelen skal være med lange eller korte ærmer.

Som «hensigtsmæssigt fodtøj» betragtes kun mørke, korte støvler til tørvejrs og gummistøvler til regnvejrs.

For reklame på væddeløbsdragt findes særskilte bestemmelser jævnfør nedenstående:

Kuske kan, med følgende begrænsninger, bære reklamer på væddeløbsdragten bestående af dragt og hjelm.

Reklamen skal være modificeret og må ikke virke forstyrrende eller misvisende i forhold til dragten eller hjelmens grundfarve.

UDSTYR DER ER FORBUDT AT ANVENDE I TRAVLØB I DK

Andet udstyr:

- Trotting Hobbles
- «Dijon-strop» (bagud vendt trotting hobbles)
- Dobbelt hovedstang (begge sider af hoved)
- Lasso
- Mekaniske anordninger for udvigelse af luftveje er ikke tilladt.
- Pullenet - skal senest aftages 1 min inden der kaldes «til start»
- Selv producerede tungebånd af f.eks. gazebind eller lignende.
- Hepta Wheel
- Norsk hovedlag med klapper, der ikke har hovedlagets grundfarve.
- Kinesiologi tape.
- Lakeret pisk

SULKYBESTEMMELSER

Grundkrav som altid skal være opfyldt:

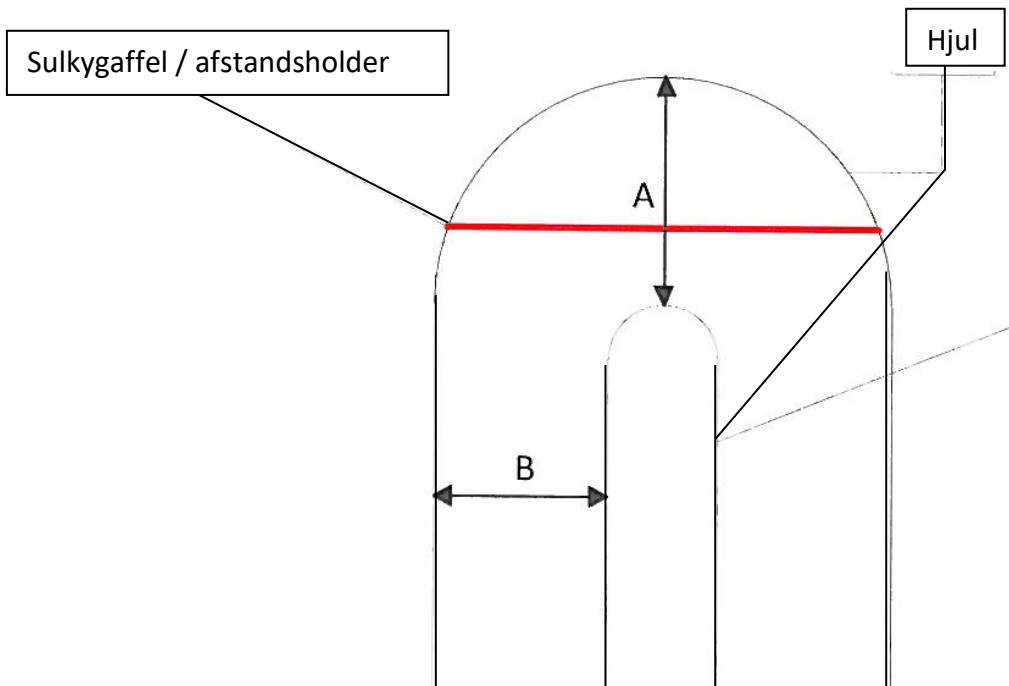
- Sulkyen skal have to stænger
- Sulkyens maksimale bredde: 165 cm (op til 175 cm. på Bornholm)
- Sulkyen skal have to hjul, som altid skal være utstyrt med heldækkende hjulbeskyttere.
- Sidestænger må ikke stikke mere end 10 cm bag tværbommen på modified, og skal altid være monteret med sikkerhedsstrop i enden.
- Sidestænger skal være af metal.

Krav til bredde mellem sulkyens hjul og gaffel:

Traditionel sulky (ikke justerbar):

A= Lodret afstand mellem hjulets højeste punkt og indersiden af gaffelens overdel må ikke være mere end 60 millimeter.

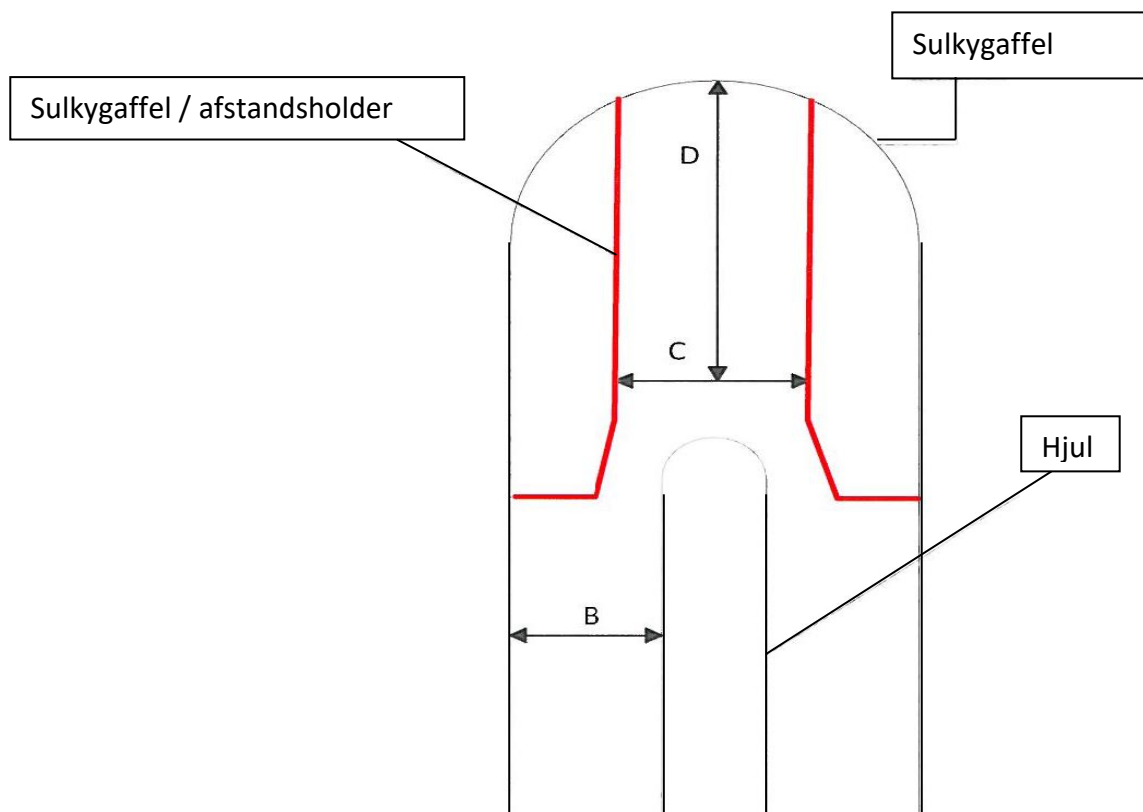
B= Vandret afstand mellem hjul og gaffelens inderside må ikke være mere end 60 millimeter.



Justerbar sulky:

C= Maksimalt 60 millimeter bred

D= om C er maksimalt 60 millimeter, er der ingen øvre lodret grænse for D.



- Sulky uden ydre gaffel (Custom FCS) skal være udstyret med sikkerhedsbøjle over hjulet. Maksimale bredde er 60 mm.
- Sulky uden ydre gaffel (Custom FCS) skal være udstyret med sikkerhedsbøjle på gaffelen.

Godkendelse af sulkyer i DK:

Sulkyer som skal produceres og / eller forhandles i Danmark, skal være godkendt i henhold til DTC/DH Sports bestemmelser.

Før godkendelse skal sulkyen testes og godkendes på Suomen Hippos testanlæg i Finland: http://www.hippos.fi/files/6313/Accepted_sulkies_130311.pdf

eller USTA's testanlæg: <http://horsemen.ustrotting.com/pdf/ApprovedSulkies.pdf>

Producent og / eller forhandler af nye sulkyer, er selv ansvarlig for gennemførelse af den påkrævede testing, samt omkostninger i forbindelse med denne.

Sulkyer som ikke opfylder de fastsatte krav, må ikke benyttes i travløb i DK.

Defineret ALMINDELIGE Sulky model

Fabrikat	Model
CHEVI	C1 Carbon Racer – Carboncaster – Hybrid Carbon Fiber – Hybrid Steel / X1 Kryptonit – Kryptonit STD – Reflex II – Reflex II Wood – Safer Plus – Steel-caster
CUSTOM	C.A.M. – Chrono – FCS – FCS II – Flexure – Greyhound – Greyhound II MF Steel – MF Wood – Multicam – Multicabon – Multicabon II – Multicabon III – Multiflex – Speedon – Speedster – Speedster II – Speedster F Speedster II F – Viking – Wincen
FINN TACK	C6 Contender – Crafit – R6 – R7 – RC 6000 – RC 6500
GRAFSTRÖM	BIG Sprint – Breeders Safety – PEAK Sprint – PEAK Sprint FLEX – Sprint Sprint Safety
HUDIK	Modi
ROYAL	Aero – Booster – Kentucky Light – Kentucky Superlight – Kentucky St King Light – King St – King Light US – King St US – Royal Hawk – Royal Puma
VENATOR	APC – Big Swede
ASAI	For All

Defineret AMERIKANER Sulky model (Yankee bike)

Fabrikat	Model
ADVANTAGE	Tomahawk
CHEVI	Kryptonit Z1 – Kryptonit STD Offset
CUSTOM	STAM
SPYDER	360 – Elite – Ghost – Gorilla – Shark – Super – Tornado
UFO	Ufo
USAI	Arrow (se nedenfor) – Winner (se nedenfor)

SULKYER DER ER FORBUDT AT ANVENDE I TRAVLØB I DK

- Finskproduceret modified af typen Fortuna Golden J.
- USAi med aluminums klik
- Sulky uanset fabrikat monteret med HEPTA WHEEL
- Custom M (model produceret frem til 1990)

Kopier af Custom M, som også er forbudt at benytte i travløb.

Sulkymærker med kopier af Custom M er:

- Desperado (model produceret frem til 1995)
- Crown
- Cambell
- Smart

I voltestartsløb er det forbudt at anvende sulky, der er defineret som «Amerikaner Sulky» (se ovenstående liste)

Alle sulkyer, hvor der er ændret eller modificeret i/på faste dele af det oprindelige design fra producenten, må ikke anvendes i travløb.